

ALARM SYSTEM WITH PADLOCK FOR TABLET

SISTEMA DE ALARMA CON CANDADO PARA TABLETA



MOD. TS0050



Safety cable connection
Conexión a cable de seguridad



Sensor with alarm
Sensor con alarma


Please read carefully before using your equipment
and save it for future reference.

Por favor lea cuidadosamente antes de usar su equipo
y guárdelo para uso de futuras consultas.

USER MANUAL / MANUAL DE USUARIO

WARRANTY AND PRODUCT INFORMATION

These terms shall be governed and construed under laws of the jurisdiction in which the product was purchased, if any term here is held to be invalid or unenforceable, the such term (in so far as it is invalid or unenforceable) shall be given no effect and deemed to be excluded without invalidating an of the remaining terms. Qian reserves the right to amend any term at any time without notice.



PACKAGING LIST



(1) Host



(1) Sensor Line



(1) Power Cord



(1) AC Adapter



(1) Remote control



(1) Charging Line
(option)

FUNCTION

Alarm function:

1. Multi point guard
2. Disconnection alarm
3. Main cable disconnect alarm

Charging function:

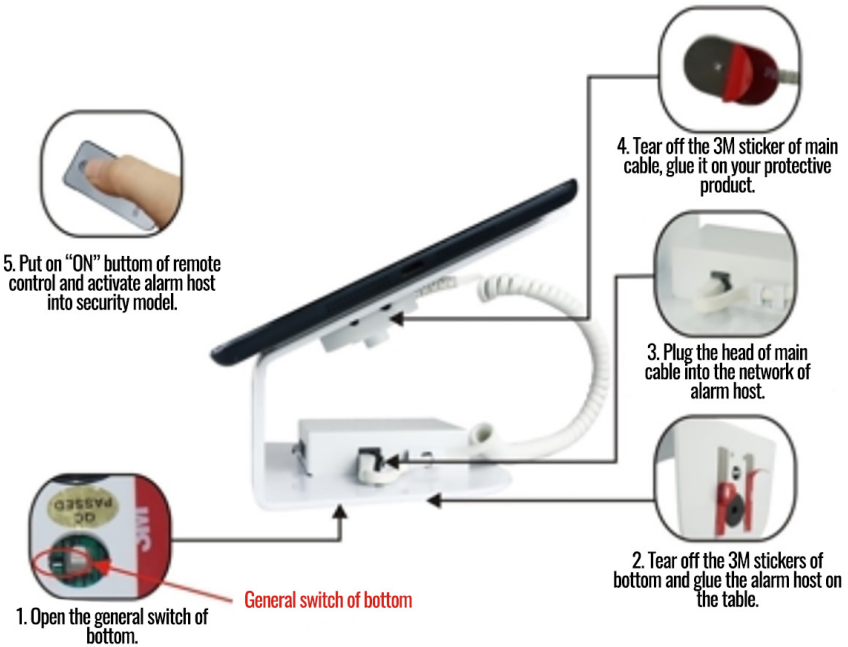
Can be charging for protective mobile phone / tablet

PARAMETERS

Model	TS0050
Size	5.5 x 5.5 x 4.3 inches
Material	ABS & Aluminum allow
Color	White
Battery	Built-in
Volume	105 db
Power Adapter	AC 5V 2A
Output Voltage	DC 5V
Disarm	Remote control


OPERATION

1. Open the general switch of bottom.
2. Tear off the 3M stickers of bottom and glue the alarm host on the table.
3. Plug the head of main cable into the network of alarm host.
4. Tear off the 3M sticker of main cable, glue it on your protective product.
5. Put on "ON" button of remote control and activate alarm host into security model.
6. If you want to remove alarm, please put on "off" button of remote control.



GARANTÍA E INFORMACIÓN DEL PRODUCTO

Estos términos se registrarán e interpretarán de acuerdo con las leyes de la jurisdicción en la que se compró el producto, si alguno de los términos en este documento se considera inválido o inaplicable, dicho término (en la medida en que sea inválido o inaplicable) no tendrá efecto y se considerará excluido sin invalidar ninguno de los términos restantes. Qian se reserva el derecho de modificar cualquier término en cualquier momento sin previo aviso.



CONTENIDO EN EL EMPAQUE



(1) Dispositivo de alarma



(1) Cable con sensor



(1) Cable de energía



(1) Adaptador de corriente



(1) Control remoto



(1) Cable de carga (Opcional)

FUNCIONAMIENTO

Función de alarma:

1. Guardia multipunto
2. Alarma de desconexión
3. Alarma de desconexión del cable principal

Función de carga:

Se puede utilizar para cargar teléfono móvil o tabletas con funcionamiento de protección

PARÁMETROS

Modelo	TS0050
Tamaño	14 x 14 x 11 cm
Material	ABS y aluminio permiten
Color	Blanco
Batería	Incorporado
Volumen	105dB
Adaptador de corriente	CA 5V 2A
Tensión de salida	CC 5V
Método de desarmar alarma	Control remoto

OPERACIÓN

1. Encienda el interruptor general por debajo.
2. Retire las pegatinas 3M de la parte inferior y pegue el dispositivo de alarma en la mesa.
3. Conecte el cable principal en el dispositivo de alarma.
4. Retire la etiqueta de 3M del cable principal y péguela en su producto a proteger.
5. Presione el botón "ON" en el control remoto y active el dispositivo de alarma en modo de seguridad.
6. Si desea desactivar la alarma, presione el botón "off" en el control remoto.

