

# Pantalla Trípode 84"x84" - Diban

## Tripod Screen 84"x84" - Diban



## MODELO / MODEL QPD-69603



Tamaño de Pantalla (84''\*84''/213cm\*213.3cm)  
Screen Size (84''\*84''/213cm\*213.3cm)



Altura Mínima de Trípode 176cm  
Minimum Tripod Height 176cm



Máxima Altura de Trípode 322cm  
Max Tripod Height 322cm


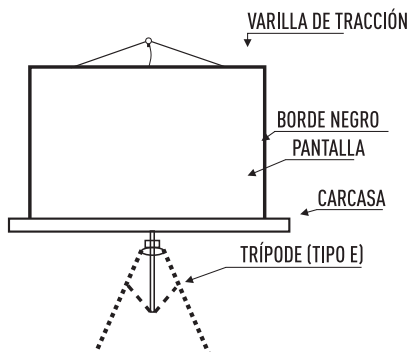
Por favor lea cuidadosamente antes de usar su equipo  
y guárdelo para uso de futuras consultas.

Please read carefully before using your equipment  
and save it for future use.

# MANUAL DE USUARIO / USER'S MANUAL

# PANTALLA TRÍPODE

## 1. ESTRUCTURA



## 2. INSTALACIÓN

Elija un lugar adecuado para la instalación, abra primero las patas del trípode, saque la barra superior a una altura adecuada y bloquéela, cuelgue la varilla de tracción hacia el cuello de ganso y ajuste la altura de la pantalla, luego, finalmente, fije/bloquee en una posición satisfesa que desea. Después de usar, suelte la pantalla y vuelva a colocarla en la carcasa.

## 3. INSTRUCCIONES ÚTILES

- A.** Las patas del trípode deben colocarse firmemente.
- B.** Al ajustar la altura de la pantalla, la barra superior debe moverse lenta y cuidadosamente.

## 4. ADVERTENCIAS

- A.** La pantalla no se puede doblar. No use los dedos ni objetos duros para tocar la superficie de la pantalla. No salpique productos químicos a la superficie de la pantalla. Mantenga la pantalla lejos de altas temperaturas o esto provocará un incendio.
- B.** Si la pantalla está sucia, lávela suavemente con un paño suave, no use solventes para limpiar la superficie de la pantalla.
- C.** Cuando jale la pantalla hacia abajo, bájela hacia abajo lentamente, no la jale bruscamente. Asegúrese de dejar de jalar cuando el borde negro esté fuera o la pantalla esté atorada o dañada.
- D.** Después de usar la pantalla, coloque la pantalla de nuevo en la carcasa para evitar que se ensucie. Si la pantalla no se usa durante un período prolongado, sáquela de la pared y guárdela en la caja.

# DATOS TÉCNICOS

## A. Pantalla Blanca Mate

- Ganancia: 1.1
- Ángulo de Visión: 160 °
- Alta Representación de Color, Alta Resolución

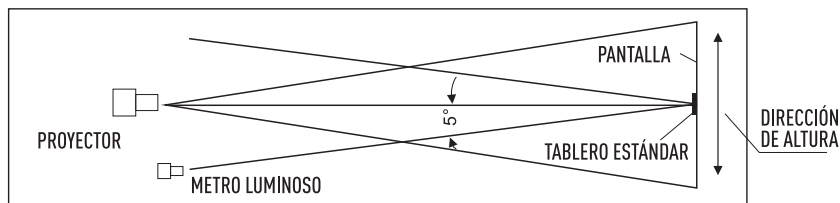
## B. Pantalla con cuentas de vidrio

- Ganancia: 2.5
- Ángulo de Visión: 60°
- Alta Representación de Color, Alta Resolución

C. El motor síncrono o tubular de alta calidad está equipado en el extremo izquierdo de la carcasa de la pantalla.

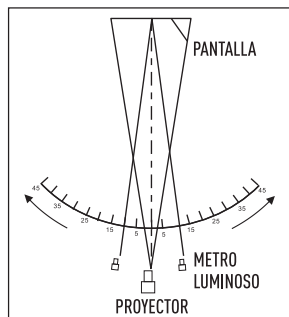
D. Medición del Ángulo de Visión: Consulte la Imagen a continuación.

- Estándar: JB/T8389 expedido por el Ministerio de Industria de Maquinaria




E. Medición del Ángulo de Visión: Consulte la Imagen a continuación.

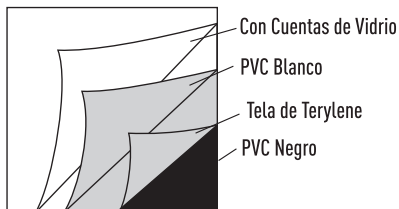
- Estándar: JB/T8389 expedido por el Ministerio de Industria de Maquinaria



## F. Tela de la Pantalla



Matte White Screen Surface



Superficie de la Pantalla con Cuentas de Vidrio

# PÓLIZA DE GARANTÍA

**Qian S.A. de C.V. garantizará este producto en todos sus componentes y mano de obra durante el periodo de 12 meses, contando a partir de la fecha de adquisición contra cualquier defecto de fabricación y funcionamiento durante el uso normal y doméstico de este producto.**

**Qian S.A. de C.V.** garantiza al comprador la ausencia de anomalías de fabricación y funcionamiento incluyendo piezas y componentes del producto o en lo referente a materiales.

- 1.** Esta póliza ampara únicamente productos comercializados por **Qian S.A. de C.V.**, a través de sus distribuidores autorizados dentro de la República Mexicana y los Estados Unidos de América.
- 2.** Para la validación de ésta se deberá presentar el producto defectuoso junto con la presente póliza de garantía completamente llenada y sellada por el distribuidor que realizó la venta o la factura, o recibo, o comprobante de compra en el lugar donde se adquirió el producto, o en el Centro de Servicio Nacional.
- 3.** **Qian S.A. de C.V.** podrá utilizar piezas nuevas, restauradas o usadas en buenas condiciones para reparar o reemplazar cualquier producto, sin costo adicional para el consumidor, siempre y cuando el periodo de garantía estipulado en la presente póliza no se haya terminado.
- 4.** En caso de que el producto no tenga reparación, se generará el cambio por un producto similar o de características superiores.
- 5.** El tiempo de reparación no será mayor de 30 días naturales a partir de la fecha de recepción del producto por parte de **Qian S.A. de C.V.** o en su Centro de Servicio Autorizado.
- 6.** **Qian S.A. de C.V.** cubrirá los gastos de envío requeridos para la presentación del producto dentro de la red de Centros de Servicio Autorizados.

## EXCLUSIONES

**Qian S.A. de C.V.** no hará válida esta póliza de garantía en los siguientes casos:

- Cuando el producto se hubiese utilizado en condiciones distintas a las normales.
- Cuando el producto no se hubiese operado de acuerdo al instructivo de uso que lo acompaña.
- Cuando el producto hubiese sido alterado o reparado por personas no autorizadas por parte de **Qian S.A. de C.V.**

Para hacer válida la garantía, así como la adquisición de componentes, partes consumibles y accesorios pueden solicitar información en [www.qian.mx](http://www.qian.mx) o dirigirse a cualquier Centro de Servicio Autorizado **Qian S.A. de C.V.**

### MÉXICO

#### Centro de Servicio Autorizado para Garantía Qian S.A. de C.V.

Calz. José Guadalupe Gallo #8490-A,  
Col. Agua Blanca Industrial, Zapopan, Jalisco, México.  
C.P. 45235 Tel. +52.33.1078.3404

#### Centro de Servicio Autorizado para Componentes, Consumibles y Accesorios Qian S.A. de C.V.

Calz. José Guadalupe Gallo #8490-A,  
Col. Agua Blanca Industrial, Zapopan, Jalisco, México.  
C.P. 45235 Tel. +52.33.1078.3404

### ESPAÑA

#### Centro de Servicio Autorizado para Garantía GRUPO VADETO

Cl. Manuel Tovar Nº 16, 28034 Madrid  
Tel. +34 911.630.942

#### Centro de Servicio Autorizado para Componentes, Consumibles y Accesorios GRUPO VADETO

Cl. Manuel Tovar Nº 16, 28034 Madrid  
Tel. +34 911.630.942

### USA

#### Centro de Servicio Autorizado para Garantía GRUPO VADETO

10065 Via de la Amistad A2, San Diego, CA 92154  
Tel. +1 619.271.0384

#### Centro de Servicio Autorizado para Componentes, Consumibles y Accesorios GRUPO VADETO

10065 Via de la Amistad A2, San Diego, CA 92154  
Tel. +1 619.271.0384

## Producto

Fecha de Compra:


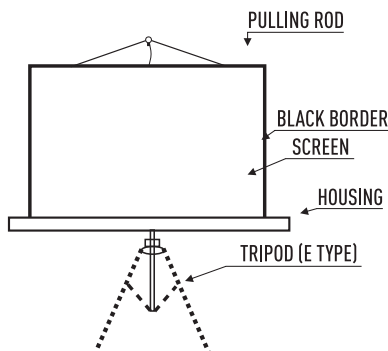
Modelo:

Marca:

**SELLO DE DISTRIBUIDOR**

# TRIPOD SCREEN

## 1. STRUCTURE



## 2. INSTALLING

Choose a suitable place for installing, open the tripod feet first, pull out the upper bar to a suitable height and lock it, hang the pulling rod above to the goose neck and adjust the screen height, then finally fix/lock it at a satisfied position which you want. After using, release the screen and put it back to the housing.

## 3. USEFUL INSTRUCTIONS

- A.** The tripod legs should be placed steady.
- B.** When adjusting the height of the screen, the upper bar should be moved slowly and carefully.

## 4. WARNINGS

- A.** The screen can not be folded. Do not use fingers or hard objects to touch the screen surface. Do not splash chemicals to the screen surface. Keep the screen far away from high temperature or this will cause a fire.
- B.** If the screen is dirty, wash the screen gently with a soft cloth, do not use solvents to clean the screen surface.
- C.** When pulling the screen down, slowly pull it down, do not pull it roughly. Make sure to stop pulling as soon as the black border is out or the screen is jammed or damaged.
- D.** After using the screen place the screen back to the housing in order to avoid for the screen to get dirty. If the screen is not in use for a long period of time, please take the screen off from the wall and pack it in the carton .

# TECHNICAL DATA

## A. Matte White Screen

- Gain: 1.1
- Viewing Angle: 160°
- High Color Rendering, High Resolution

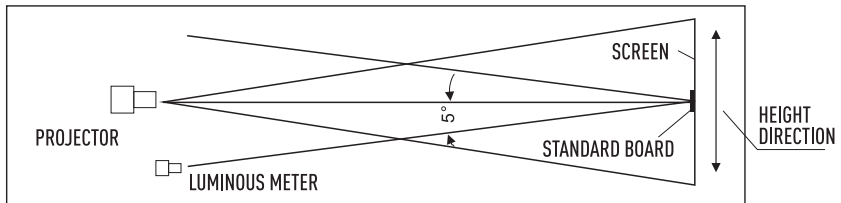
## B. Glass Beaded Screen

- Gain: 2.5
- Viewing Angle: 60°
- High Color Rendering, High Resolution

C. High Quality Synchronous or tubular motor is equipped in the left end of the screen housing.

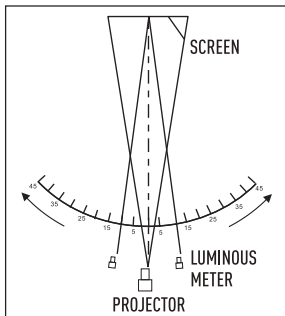
D. Gain Measurement: Refer the Image below

- Standard: JB/T8389 issued by Ministry of Machinery Industry

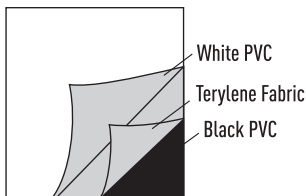


E. Viewing Angle Measurement: Refer the Image below.

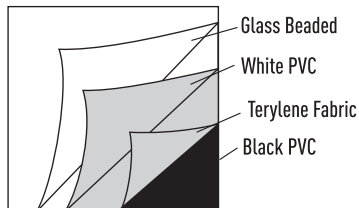
- Standard: JB/T8389 issued by Ministry of Machinery Industry



## F. Screen Fabric



Matte White Screen Surface



Glass Beaded Screen Surface

# WARRANTY POLICY

**Qian S.A de C.V. guarantees this product in all of its components and labor workforce during the period of 12 months, starting the date of acquirement against any fabrication defects and functionality of the product during normal and domestic use.**

**Qian S.A. de C.V.** guarantees the buyer the absence of manufacturing and operation anomalies including parts and components of the product or in relation to materials.

- 1.** This policy protects only the product commercialized by **Qian S.A de C.V.**, through its authorized distributors in the Mexican Republic and the United States of America.
- 2.** In order to make this warranty valid, it is necessary to present the defective product and this original policy filled out and sealed by the distributor who made the sale or the invoice, receipt, or proof of purchase in the place where the product was purchased or in the National Service Center.
- 3.** **Qian S.A de C.V.** could use new, restored or used pieces in good conditions to repair or replace any product, without any additional cost to the consumer as long as the warranty period in the actual policy has not expired.
- 4.** In case the product does not have repair, it would be changed for a similar product or one with superior characteristics.
- 5.** The time for repair won't be longer than 30 natural days from the date of receipt of the product from **Qian S.A. de C.V.** or by our Authorized Service Centers.
- 6.** **Qian S.A. de C.V.** will cover the required shipping costs for the product presentation within our Authorized Service Centers.



## EXCLUSIONS

**Qian S.A. de C.V.** will not make this policy valid in the following cases:

- When the product has not been used under normal conditions.
- When the product has not been operated according to the instructions that were included with the product.
- When the product has been altered or repaired by any unauthorized **Qian S.A. de C.V.** personnel.

In order to make this warranty valid, as well as the acquisition of components, consumable parts and accessories you can visit our web site at [www.qian.mx](http://www.qian.mx) or visit any of our Authorized **Qian S.A. de C.V.** Service Centers

### MEXICO

#### **Qian S.A. de C.V.**

#### **Authorized Service Center Warranty**

Calz. José Guadalupe Gallo #8490-A,  
Col. Agua Blanca Industrial, Zapopan, Jalisco, México.  
C.P. 45235 Tel. +52.33.1078.3404

#### **Authorized Service Center for Components, Consumables and Accessories Qian S.A. de C.V.**

Calz. José Guadalupe Gallo #8490-A,  
Col. Agua Blanca Industrial, Zapopan, Jalisco, México.  
C.P. 45235 Tel. +52.33.1078.3404

### SPAIN

#### **GRUPO VADETO**

#### **Authorized Service Center Warranty**

Cl. Manuel Tovar N° 16, 28034 Madrid  
Tel. +34 911.630.942

#### **Authorized Service Center for Components, Consumables and Accessories GRUPO VADETO**

Cl. Manuel Tovar N° 16, 28034 Madrid  
Tel. +34 911.630.942

### USA

#### **GRUPO VADETO**

#### **Authorized Service Center Warranty**

10065 Via de la Amistad A2, San Diego, CA 92154  
Tel. +1 619.271.0384

#### **Authorized Service Center for Components, Consumables and Accessories GRUPO VADETO**

10065 Via de la Amistad A2, San Diego, CA 92154  
Tel. +1 619.271.0384

## Product

**Date of Purchase:**

**Model:**

**Brand:**

**DISTRIBUTOR SEAL**

